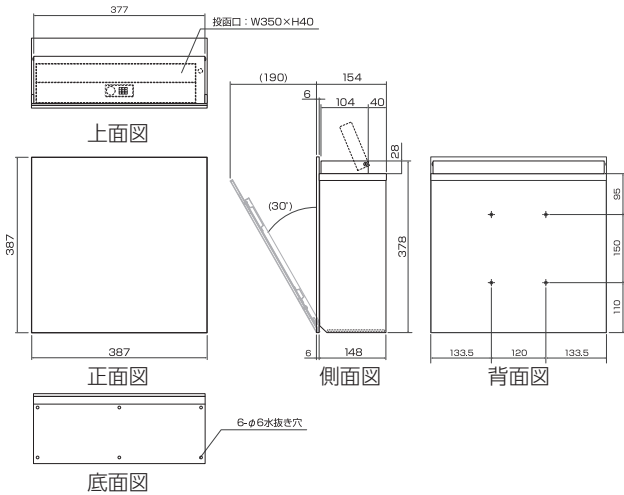



ポスト ソフィスタ

〈形状寸法図〉



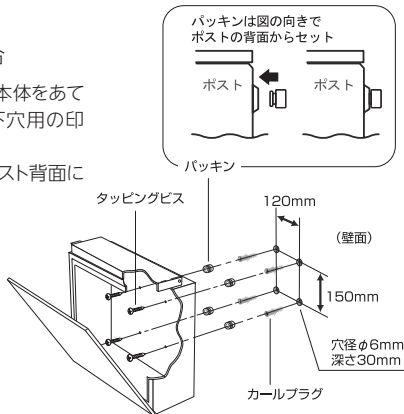
【付属品】



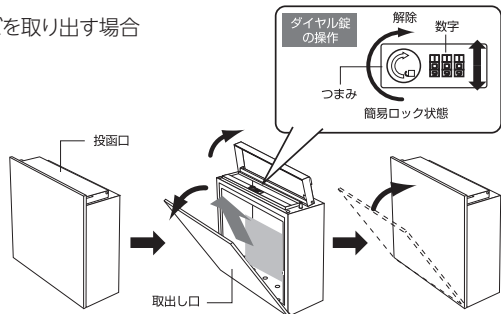
〈取付方法〉

●壁付けでご利用の場合

1. ポスト取付位置にポスト本体をあてがい、背面の取付穴に下穴用の印を入れます。
2. 付属のゴムパッキンをポスト背面にセットします。
3. 振動ドリルなどで直径6mmの下穴を開け、カールプラグを差し込みます。
4. ポスト扉内側より、付属のビス4本でポスト本体をしっかりと固定してください。



●郵便物などを取り出す場合



1. 投函口フタをあけ、ダイヤル錠の暗証番号の数字を合わせて「ダイヤルロック」状態を開錠する。
2. つまみを回して取出し口の「簡易ロック」を解除する。
3. 取出し扉を手前に開け、郵便物などを取り出し、取出し扉を戻す。
4. 投函口のフタをあけダイヤル錠つまみを回して「簡易ロック」状態にしたのち、数字を回して「ダイヤルロック」状態にします。

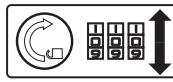
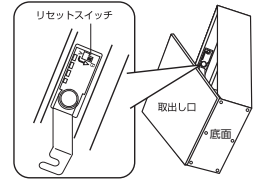
⚠️注意

- 郵便物などを濡らさぬように中敷きを必ず取付けてください。
- 取付作業時は誤ってポスト落下させたり壁面や床を傷付けないようにしてください。
- ポスト開口部に指を挟むなどケガをしないようにしてください。

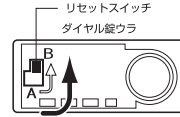
・簡易ロック状態では取出し口は開きませんが防犯上のため必ず「ダイヤルロック」状態にしてください。
 ・本ポストは雨水を取出し口周囲をつたわせて一時的に底に流れ、底の水抜き穴から流れ出ていく構造です。「中敷き」により郵便物などが直接水につからないよう配慮をしていますが、完全防水構造ではないため激しい雨の日は出来るだけお早めに郵便物を取り出してください。

〈カギの取扱いについて〉 暗証番号の設定方法

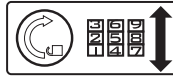
- 暗証番号は「リセットスイッチ」を操作して自由な番号を設定することができます。
- 「リセットスイッチ」はダイヤル錠のウラ側にあり防犯上見えにくい位置にあります。※操作する場合は取出し口をあけ、下から内部を覗き込むと見えます。



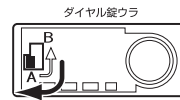
1. ダイヤルを0-0-0に合わせる。



2. リセットスイッチをAからBの位置に移動する。



3. ダイヤルを好きな数字に合わせる。



4. リセットスイッチをBからAの位置に移動して設定完了。

⚠️注意

- 設定した暗証番号はメモをとるなどして大切に保管してください。
- 万一設定を忘れた場合は、開錠が出来ませんので十分にご注意ください。
- リセットスイッチ操作時にポストの角で頭をぶつけたり、手を切ったりするなどケガにご注意ください。

※出荷時は暗証番号は初期設定「000」になっています

〈お手入れ方法(長くご利用いただくためにお手入れをお願いいたします)〉

- 普段のお手入れは、湿らせた布でお拭きください。
 - 汚れがひどい場合は、中性洗剤をご使用ください。
 - シンナー等のご使用は、絶対にお止めください。
 - キズ等で塗装面が剥がれた場合は、補修ペイントなどで補修してください。
- ※万全を施しておりますが、万一サビが発生した場合はなるべく早めに補修ペイントで補修してください。(補修ペイントは、市販品となります)

取付前に必ずご確認ください

- ご使用前に取扱説明書をよくご覧の上、正しくご使用ください。
- 工事店様へ: 工事終了後、取扱説明書はお客様に必ずお渡しく下さい。

⚠️警告

- 事故や故障の原因になりますので、むやみな改造及び仕様変更はしないでください。
- ケガや事故の原因になりますので、製品を破損・故障・変形したままでの使用はしないでください。
- ポスト本体に重いものを載せたり、寄りかかったり、ぶら下がらないでください。事故や故障の原因になります。
- 子供をポスト及び周囲で遊ばせないでください。ケガや事故の原因となります。
- 故障の原因となりますので、ポスト本体へ強い衝撃を与えないでください。
- 火災や故障の原因となりますので、火気を近づけないでください。

⚠️注意

- 強風雨の時は内部に水が入るときがありますので、早めにふきとってください。
- 直射日光で本体が高温になることがありますので、ご注意ください。
- ポストは郵便物を入れるものですので他の目的には使用しないでください。
- 取り出し口は完全に開いてから郵便物を取り出してください。
- 取り出し後、扉を必ず閉めてください。その時に手をはさまないように注意してください。
- 投入口に郵便物等が挟まっていると雨等が入る原因となりますのでご注意ください。
- 商品は防雨型ですが、完全防水ではないため、激しい雨の日は出来るだけお早めに郵便物を取り出していただくようお願いいたします。
- 本商品は防サビ処理を施しておりますが経年によるサビの発生が見受けられる場合がございますので、ご了承の程宜しくお願い致します。
- ポストを壁に埋込む施工は不可です。