



# ラスティック450

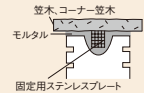


RUSTIC 450

石目模様が多彩な表情を描きます。  
テクスチャーパターンで  
天然石積みのような表情です。

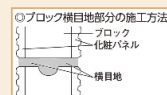


## 〈商品の特長〉




### 脱落防止のための施工方法

ラスティック450/笠木・コーナー笠木の裏面には脱落防止用の固定用ステンレスプレート(2箇所)が埋設されています。施工時には、上図のように、固定用ステンレスプレートを立ち上げて、モルタル内に埋め込むように取り付けを行ってください。



笠木下を含む全ての横目地は化粧/パネル前面まで隙間なく目地詰めをしてください。

1 ページ



グレー



ベージュ



コーナー面

- 二次製品
- 強度区分 C16
- 組積用
- 両面タイプ
- 破れ目地
- 充てん目地

(コーナー1/2と笠木は除く)

## 価格表

品種	規格・L×H×W(mm)	重量(kg)	価格	個/m <sup>2</sup>	備考
基本形横筋	448(2)×140(10)×170(120)	15.0	3,900円(税込4,290円)	14.8	( )内は正味厚さの寸法です。
コーナー	470(2)×140(10)×170(120)	15.9	5,000円(税込5,500円)		
コーナー1/2	245(2)×140(10)×170(120)	8.4	3,000円(税込3,300円)		
笠木	445(5)×40(10)×180	7.6	2,720円(税込2,992円)		
コーナー笠木	480(5)×40(10)×180	8.1			

- ・自然の風合いを出すために数種類のテクスチャーパターンを混在させてあります。ご注文の際、テクスチャーパターンの指定はできませんのでご了承ください。
- ・流し込み製品のため、表面に若干の気泡が出る場合があります。
- ・天然石風の素材さを基調とするため、同色であっても表情、色に幅を持たせてあります。また、天然割石を表現するため、寸法に5～10mmのバラつきがあります。施工の際には調整を行ってください。
- ・凍害の恐れがある場所では使用しないでください。
- ・現場環境によっては白華が発生する場合があります。除去方法については本カタログ巻末P.2～3をご覧ください。
- ・価格は材料費のみで、施工費、送料(一部除く)は含まれておりません。

## 形状寸法図(mm)

基本形横筋上部形状	基本形横筋

## 施工方法

- ▶ 巻末P.56
- ▶ 巻末P.6～17
- 歩掛表**
- ▶ 巻末P.82
- 注意事項**
- ▶ 巻末P.92