



チャコールグレイ、ローズチーク



チャコールグレイ



チャコールグレイ

# 【GEO・シリーズ】 GRUFF WALL

グラフ・ウォール

天然石を再現したコンクリートパネルと一体成型させたブロックです。  
荒々しい模様の砂岩意匠が特長です。



デザインブロック

ジオ・シリーズ  
グラフ・ウォール

組積用	強度区分C16	強度区分D20	エコセメント (基材ブロック)	片面タイプ	両面タイプ	破れ目地	充てん目地 (1/2, コーナーパーツ, 笠木は除く)	QRコード
JIS認証	受注生産	二次製品	クリア塗装					

ブロックアクセサリ

## A面を揃えて組積した場合



## B面を揃えて組積した場合



スモークホワイト

チャコールグレイ

ローズチーク

擁壁

形状寸法図 (mm)					
両面基本形横筋上部形状	両面基本形横筋	両面基本形横筋1/2右・左	両面用コーナーパーツ	笠木	コーナー笠木
66, 76, 74, 120, 145, 498	140, 145, 498	140, 145, 248	140, 145, 15	30, 160, 495	30, 160, 522
				※両面、片面兼用	
片面基本形横筋上部形状	片面基本形横筋	片面基本形横筋1/2右	片面基本形横筋1/2左	片面用コーナーパーツ	コーナー面 笠木取付イメージ
66, 76, 74, 120, 132, 498	140, 132, 498	140, 132, 248	140, 132, 248	140, 132, 15	コーナー面 笠木取付イメージ

インターロック  
ブロック

デザインペー  
バー


価格表					
品名	規格・L×H×W(mm)	重量(kg)	価格	個/m	備考
両面 基本形横筋	498(2)×140(10)×145(120)	11.9	4,940円(税込5,434円)	13.3	〔 〕内は標準目地幅の寸法です。 〔 〕内は正味厚さの寸法です。
両面 基本形横筋1/2右・左	248(2)×140(10)×145(120)	5.9	3,740円(税込4,114円)		
両面用 コーナーパーツ	145×140×15	0.4	1,350円(税込1,485円)		
片面 基本形横筋	498(2)×140(10)×132(120)	10.5	4,410円(税込4,851円)	13.3	
片面 基本形横筋1/2右	248(2)×140(10)×132(120)	5.2	2,810円(税込3,091円)		
片面 基本形横筋1/2左	248(2)×140(10)×132(120)	5.2	2,810円(税込3,091円)		
片面用 コーナーパーツ	132×140×15	0.4	1,350円(税込1,485円)		
笠木 (両面、片面兼用)	495(5)×30(10)×160	5.3	3,210円(税込3,531円)		
コーナー笠木 (両面、片面兼用)	522(5)×30(10)×160	5.6	3,350円(税込3,685円)		

天然石

れんが

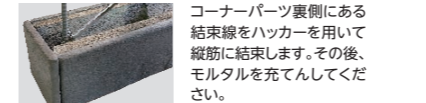
## 【コーナー部の施工方法について】

### 【1. コーナーパーツの取り付け】



コーナーパーツは予め施工前日までに端部に施工するブロックに接着剤を用いて固定してください。接着剤が硬化するまで外側からマスキングテープでコーナーパーツを固定してください。

### 【2. コーナーパーツを取り付けた端部ブロックの組積】




コーナーパーツ裏側にある結束線をハッカーを用いて縦筋に結束します。その後、モルタルを充てんしてください。

## 【注意点】

- ・特殊成型商品のため寸法に多少の誤差があります。
- ・本製品は自然な色むらが特長のため、色調に偏りが生じます。
- ・自然石の素材感を表現するため、同色であっても色・テクスチャー・形・寸法に幅を持たせてあります。
- ・現場環境によっては白華が発生する場合があります。除去方法については弊社営業員までお問合せください。
- ・片面型の裏面(ブロック素地面)は表面よりも若干寸法が小さくなっておりますので、ご注意ください。
- ・価格は材料費のみで、施工費、送料(一部除く)は含まれておりません。
- ・経年変化により退色、意匠面の変形等が起こる場合があります。
- ・寒冷地では凍結融解の恐れがあります。

## 【ひと言アドバイス】




### 笠木脱落防止のための施工方法

笠木・コーナー笠木の裏面には脱落防止用の固定用ステンレスプレート(2箇所)が埋設されています。施工時には、左写真のように、固定用ステンレスプレートを立ち上げて、モルタル内に埋め込むように取り付けを行ってください。

## 【商品の特長】

### 左コーナー



### 右コーナー



### 側面刻印

各製品のパネル面のA面とB面の色の濃淡が製造の都合により多少異なるためジオ・シリーズを組積する際は、ブロックに刻印されている▶と◀印をそろえて施工してください。

※現場の仕上り面はA面をご使用ください。

## 関連商品

コンクリート用  
接着剤  
>P.321

歩掛表

>巻末P.85

注意事項

>巻末P.94

設計・施工

>巻末P.6~17

ガーデンアイテム

パブリックアイテム