




ソル、フラータ



ペイル、フラータ、グリース



ペイル、フラータ、グリース



ペイル、フラータ、グリース

2種類のパーツを規則的に敷き並べることで、石材をランダムに敷いたかのような雰囲気仕上がるコンクリート製のデザインペーパーです。色の組み合わせで規則的な花の模様を作ることができるので、オリジナリティーのある空間を創ることが可能です。

Lorea

ロレア®



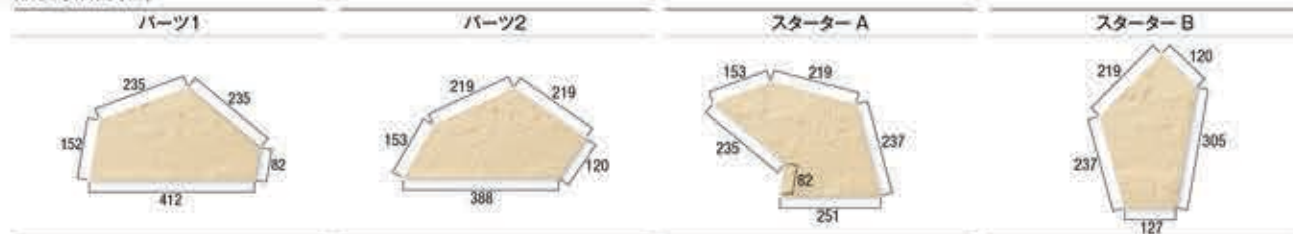
二次製品 敷設用

価格表

品 種	規格	重量(kg)	価格(消費税別)	備 考
パーツ1	形状寸法図参照 (厚み40mm)	6.2	1,100円	フラワーパターンセンター用、ガイド:1本
パーツ2		5.8		フラワーパターン周囲用、ガイドなし
スターターA		6.2	1,500円	ガイド:2本
スターターB		5.4		ガイド:3本

- 自然石を思わせる砂岩調コンクリート平板です。同色であっても色、テクスチャーに幅を持たせております。また、濡れた状態では色の風合いが更に深まります。
- 寸法はモジュール(設計)寸法です。経年変化による退色、意匠面の変形等が起こる場合があります。
- パーツ2、スターターA、スターターBは単一パーツのみで隙間なく敷設することはできませんのでご注意ください。
- パーツ1のみで構成する場合の㎡当たりの使用枚数は14枚です。
- パーツ1のみで敷設する場合はスターターA、Bを使用できません。直線で貼り出す場合はパーツ1を加工してください。
- 寒冷地では、凍結融解の恐れがあります。
- 車両が通行する場所でのご使用はお控えください。
- 現場環境によっては白華が発生する場合があります。除去方法については本カタログ巻末P.2~3をご覧ください。

形状寸法図(mm)



◆貼り出しガイド

スタート用パーツとして使用するパーツ1、スターターA、スターターBの貼り出し面には1~3本の貼り出しガイドが入っています。左から右に向かって、貼り出しガイドが1本、2本、3本となるように敷設してください。(パーツ2にはガイドはありません)



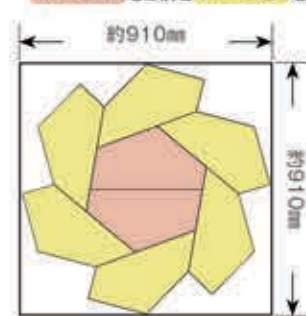
関連商品

- SBサンド
- 商品ページ ▶ P.293




◆敷設のポイント

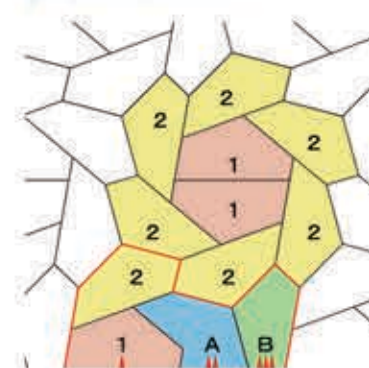
◆フラワーパターンは1つあたり0.54㎡  
パーツ1を2枚とパーツ2を6枚使用



◆フラワーパターンの連続イメージ



◆直線からの貼り出しイメージ



注: 貼り出しパターンには、各品種1枚ずつが必要です。